

2024年7月

中国汽车行业 月度报告

中商产业研究院编制



中商情报网简介/About AskCI

中商情报网 (<http://www.askci.com>) 中国领先的原创行业研究报告内容平台和新型企业智库服务提供商。上线于2006年2月，中商情报网 ([askci.com](http://www.askci.com)) 以大数据信息技术聚合全球及中国商业情报信息为研究基础，深度挖掘产业情报、产业链图谱构建产业知识库及产业大脑，商业信息的颗粒度主要围绕区域政府、园区、项目、企业等。

中商情报网 ([askci.com](http://www.askci.com)) 在线上为用户提供高价值产业市场研究报告、行业数据库、企业数据库、行业及企业排名、产业招商投资情报、深度产业趋势洞察与解读。同时可以在线下为用户提供海外行业和市场研究、中国市场和行业研究、中国资源平台搭建、行业及企业尽调、数据情报产品等服务。

中商情报网 ([askci.com](http://www.askci.com)) 致力于搭建优质产业资源情报共享研究平台，微信扫码与“中商情报网”建立直接联系，欢迎添加，期待交流。



全国免费服务热线：400-666-1917



中商情报网：<https://www.askci.com>

目录

CONTENTS

01

汽车整体产销情况

02

乘用车产销情况

03

商用车产销情况

04

新能源汽车产销情况

05

汽车整车出口情况

06

汽车厂商零售销量排名

汽车产销情况

中商产业研究院

7月，汽车产销分别完成228.6万辆和226.2万辆，同比分别下降4.8%和5.2%。1-7月，汽车产销分别完成1617.9万辆和1631万辆，同比分别增长3.4%和4.4%。

日期	汽车产量 (万辆)	同比增长 (%)	汽车销量 (万辆)	同比增长 (%)
2023年8月	257.5	7.5	257.5	8.4
2023年9月	285	6.6	285.8	9.5
2023年10月	289.1	11.2	285.3	13.8
2023年11月	309.3	29.4	297	27.4
2023年12月	307.9	29.2	315.6	23.5
2024年1月	241	51.2	243.9	47.9
2024年2月	150.6	-25.9	158.4	-19.9
2024年3月	268.7	4	269.4	9.9
2024年4月	240.6	12.8	235.9	9.3
2024年5月	237.2	1.7	241.7	1.5
2024年6月	250.7	-2.1	255.2	-2.7
2024年7月	228.6	-4.8	226.2	-5.2

数据来源：中国汽车工业协会、中商产业研究院整理

乘用车产销情况

中商产业研究院

7月，乘用车产销分别完成203万辆和199.4万辆，同比分别下降4%和5.1%。1-7月，乘用车产销分别完成1391.7万辆和1397.4万辆，同比分别增长3.9%和4.5%。

日期	乘用车汽车产量 (万辆)	同比增长 (%)	乘用车汽车销量 (万辆)	同比增长 (%)
2023年8月	227.5	5.4	227.5	6.9
2023年9月	249.6	3.5	248.7	6.6
2023年10月	251.3	7.6	248.8	11.4
2023年11月	270.5	25.6	260.4	25.3
2023年12月	271.3	27.7	279.2	23.3
2024年1月	208.3	49.1	211.5	44
2024年2月	127.3	-25.8	133.3	-19.4
2024年3月	225	4.7	223.6	10.9
2024年4月	204.8	15.2	200.1	10.5
2024年5月	205.1	2	207.5	1.2
2024年6月	217.7	-1.9	221.5	-2.3
2024年7月	203	-4	199.4	-5.1

数据来源：中国汽车工业协会、中商产业研究院整理

品牌乘用车销量情况

中商产业研究院

7月，中国品牌乘用车销量132.3万辆，同比增长10.1%。市场份额66.4%，上升9.2个百分点。1-7月，中国品牌乘用车销量874.2万辆，同比增长21.6%。市场份额62.6%，上升8.8个百分点。

日期	当月品牌乘用车汽车销量 (万辆)	同比增长 (%)	累计品牌乘用车汽车销量 (万辆)	同比增长 (%)
2023年8月	129.2	25.6	848	21.2
2023年9月	140.2	20.3	989.5	21.2
2023年10月	148.5	25.1	1142.6	22.2
2023年11月	155.6	37.9	1297.8	23.8
2023年12月	161.9	25.9	1459.6	24.1
2024年1月	127.8	68.6	127.8	68.6
2024年2月	79.1	-9.4	206.6	26.7
2024年3月	132.6	26.1	339.2	26.4
2024年4月	127.2	27.3	466.4	26.7
2024年5月	132.3	20.4	589.7	25.2
2024年6月	143.2	18.8	741.9	23.9
2024年7月	132.3	10.1	874.2	21.6

数据来源：中国汽车工业协会、中商产业研究院整理

商用车产销情况

中商产业研究院

7月，商用车产销分别完成25.6万辆和26.8万辆，同比分别下降10.5%和6.6%。1-7月，商用车产销分别完成226.2万辆和233.6万辆，同比分别增长0.4%和3.5%。

日期	商用车产量 (万辆)	同比增长 (%)	商用车销量 (万辆)	同比增长 (%)
2023年8月	30	26.2	31	26.2
2023年9月	35.4	34.6	37.1	33.2
2023年10月	37.8	42.7	36.5	33.4
2023年11月	38.8	64.9	36.6	44.6
2023年12月	36.6	41.7	36.4	25.1
2024年1月	32.7	66.2	32.4	79.6
2024年2月	23.3	-26.6	25.1	-22.5
2024年3月	43.7	0.7	45.8	5.6
2024年4月	35.8	0.8	35.7	2.8
2024年5月	32.1	-0.2	34.1	3.3
2024年6月	33	-3.5	33.7	-4.9
2024年7月	25.6	-10.5	26.8	-6.6

数据来源：中国汽车工业协会、中商产业研究院整理

新能源汽车产销情况

中商产业研究院

7月，新能源汽车产销分别完成98.4万辆和99.1万辆，同比分别增长22.3%和27%。1-7月，新能源汽车产销分别完成591.4万辆和593.4万辆，同比分别增长28.8%和31.1%。

日期	新能源汽车产量 (万辆)	同比增长 (%)	新能源汽车销量 (万辆)	同比增长 (%)
2023年8月	84.3	22	84.6	27
2023年9月	87.9	16.1	90.4	27.7
2023年10月	98.9	29.2	95.6	33.5
2023年11月	107.4	39.2	102.6	30
2023年12月	117.2	47.5	119.1	46.4
2024年1月	78.7	85.3	72.9	78.8
2024年2月	46.4	-16	47.7	-9.2
2024年3月	86.3	28.1	88.3	35.3
2024年4月	87	35.9	85	33.5
2024年5月	94	31.9	95.5	33.3
2024年6月	100.3	28.1	104.9	30.1
2024年7月	98.4	22.3	99.1	27

数据来源：中国汽车工业协会、中商产业研究院整理

汽车出口情况

中商产业研究院

7月，汽车整车出口46.9万辆，同比增长19.6%。新能源汽车出口10.3万辆，同比增长2.2%。1-7月，汽车整车出口326.2万辆，同比增长28.8%。新能源汽车出口70.8万辆，同比增长11.4%。

日期	当月汽车出口量 (万辆)	同比增长 (%)	累计汽车出口量 (万辆)	同比增长 (%)
2023年8月	40.8	32.1	294.1	61.9
2023年9月	44.4	47.7	338.8	60
2023年10月	48.8	44.2	392.2	59.7
2023年11月	48.2	46.3	441.2	58.4
2023年12月	49.9	54.3	491	57.9
2024年1月	44.3	47.4	44.3	47.4
2024年2月	37.7	14.7	82.2	30.5
2024年3月	50.2	37.9	132.4	33.2
2024年4月	50.4	34	182.7	33.4
2024年5月	48.1	23.9	230.8	31.3
2024年6月	48.5	26.9	279.3	30.5
2024年7月	46.9	19.6	326.2	28.8

数据来源：中国汽车工业协会、中商产业研究院整理

汽车厂商零售销量排名

中商产业研究院

2024年7月 中国汽车厂商销量排行榜

2024年7月，汽车零售销量前十厂商零售销量合计104.72万辆，市场份额60.8%。其中，比亚迪汽车零售销量最高，吉利汽车、一汽大众排名第二和第三。

排名	车企	销量（万辆）	同比增长	市场份额
1	比亚迪汽车	31.18	35.0%	18.1%
2	吉利汽车	11.84	3.8%	6.9%
3	一汽大众	11.42	-22.6%	6.6%
4	奇瑞汽车	9.81	51.0%	5.7%
5	上汽大众	8.82	-11.8%	5.1%
6	长安汽车	8.55	-27.2%	5.0%
7	一汽丰田	6.59	4.7%	3.8%
8	广汽丰田	5.91	-17.1%	3.4%
9	上汽通用五菱	5.49	-2.6%	3.2%
10	理想汽车	5.10	49.4%	3.0%

数据来源：乘联会、中商产业研究院整理

中商产业研究院简介 / About AskCI

中商产业研究院是中商产业（股票代码：838497）旗下研究机构，于2016年在新三板挂牌上市，是中国产业咨询上市机构，国家高新技术企业。研究院总部位于深圳，在北京、上海、贵州、山东等地均设有分支机构，为地方政府、开发区、园区管委会、企事业单位等提供专业化产业咨询方案。

经过20余年的发展，中商产业研究院在产业研究、产业规划、园区规划、产业招商、投融资咨询等领域积累了丰富的案例和实战经验，已形成“研究+策划+规划+招商+运营”全流程服务能力，成为中国产业咨询的知名智库与领导品牌。



全国免费服务热线：400-666-1917



中商情报网：<https://www.askci.com>



产业研究经验



业务覆盖城市

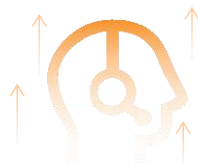


咨询实战案例



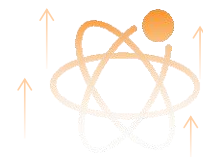
累计服务各类客户

产业研究



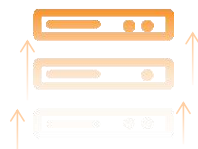
- 行业报告
- 行业白皮书
- 产业&企业调查
- 企业排名

规划设计



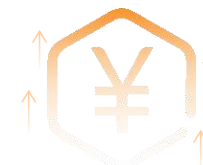
- 产业发展规划
- 园区概念性规划设计
- 园区产业规划
- 片区开发研究与规划

投融资咨询



- 商业计划书
- 尽职调查
- 可行性研究
- 重大项目入库策划

产业招商



- 产业链招商图谱
- 产业链招商指引
- 委托代理招商
- 产业招商考察&推介会

版权声明

本报告的所有图片、表格及文字内容的版权归中商产业研究院所有。其中，部分文字及数据采集于公开信息，版权归属原作者所有。中商产业研究院取得数据的途径来源于市场调查、公开资料和第三方采购。未经过本公司授权许可不得转载，如引用、刊发，需注明出处为“中商产业研究院”，且不得对本报告进行有悖原意的删减与修改。违者将依法追究其责任。

中国产业咨询上市机构



400-666-1917



www.askci.com



中商产业研究院



招商情报库



中商产业研究院



中商情报网



前沿知识库